



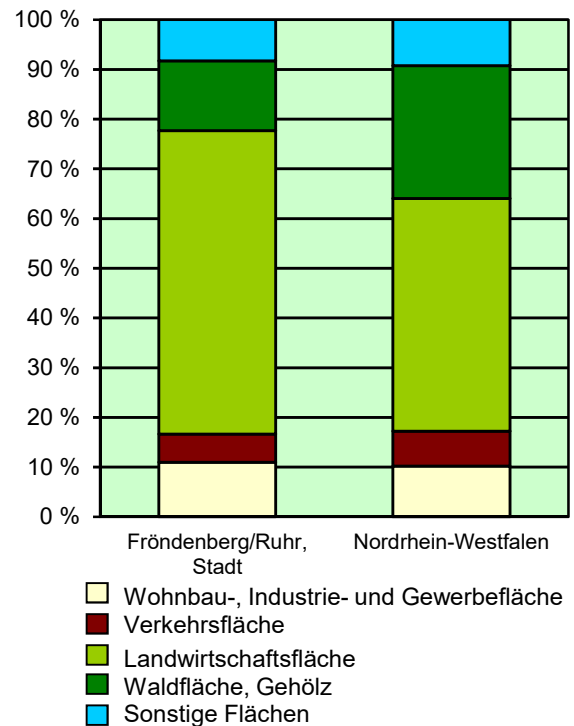
## Strukturdaten für Fröndenberg/Ruhr, Stadt

Fläche (km<sup>2</sup>): 56,23  
Einwohner: 20 436  
Einwohner je km<sup>2</sup>: 363,4

Information und Technik NRW  
Statistisches Landesamt  
Internet: [www.it.nrw](http://www.it.nrw)

Zentraler Informationsdienst:  
Tel.: +49211 9449-2495/2525  
E-Mail: [statistik-info@it.nrw.de](mailto:statistik-info@it.nrw.de)

Fläche am 31.12.2021 nach Nutzungsarten  
in Prozent

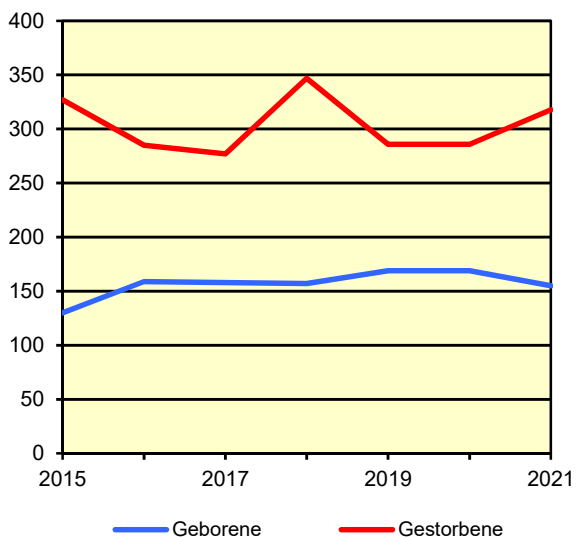


### Bevölkerungsstand\*) 31.12.1991 – 31.12.2021 in Fröndenberg/Ruhr, Stadt

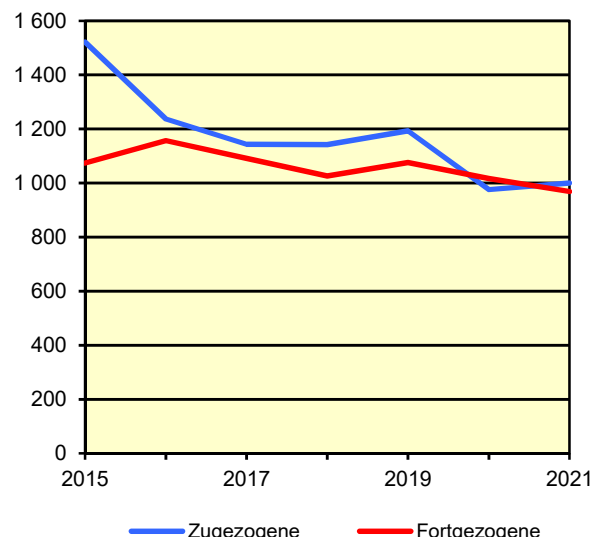
Bevölkerungsgruppe	1991	1996	2001	2006	2011	2016	2021
<b>Bevölkerung insgesamt</b>	<b>21 353</b>	<b>22 424</b>	<b>23 054</b>	<b>22 694</b>	<b>20 806</b>	<b>20 908</b>	<b>20 436</b>
Weiblich	10 731	11 288	11 688	11 527	10 628	10 623	10 431
Nichtdeutsche <sup>1)</sup>	1 405	1 938	1 821	1 673	1 010	1 614	1 646

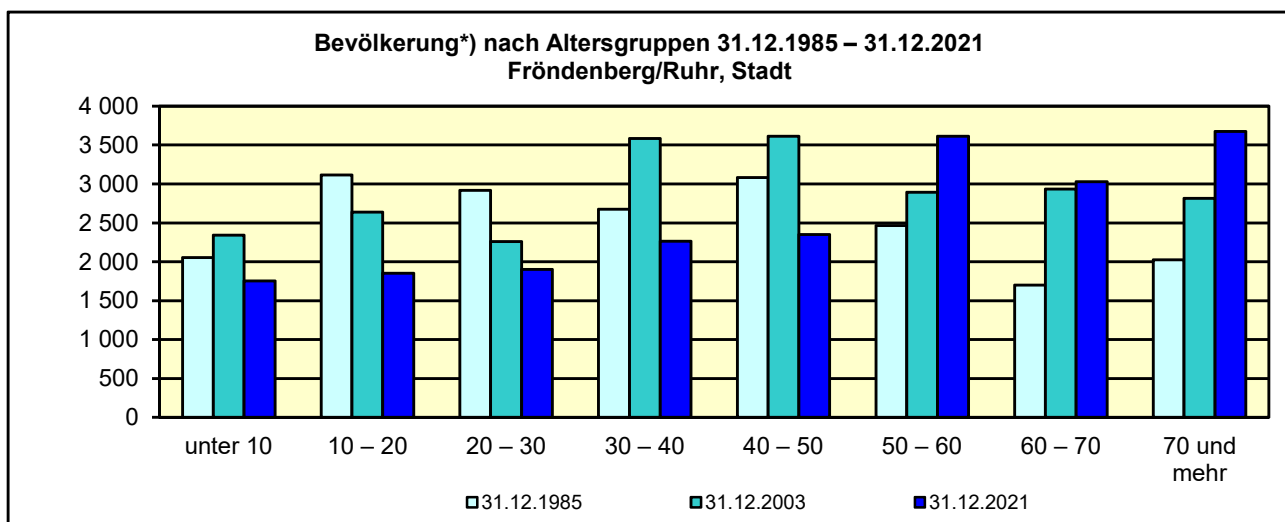
\*) Bevölkerungsfortschreibung auf Basis Volkszählung 1987 und Zensus 2011 – 1) Die Gliederung „deutsch/nichtdeutsch“ ist durch die Reform des Staatsangehörigkeitsrechts vom Juli 1999 ab dem Berichtsjahr 2000 beeinflusst.

Natürliche Bevölkerungsbewegung  
2015 – 2021  
Fröndenberg/Ruhr, Stadt



Wanderungen  
2015 – 2021  
Fröndenberg/Ruhr, Stadt





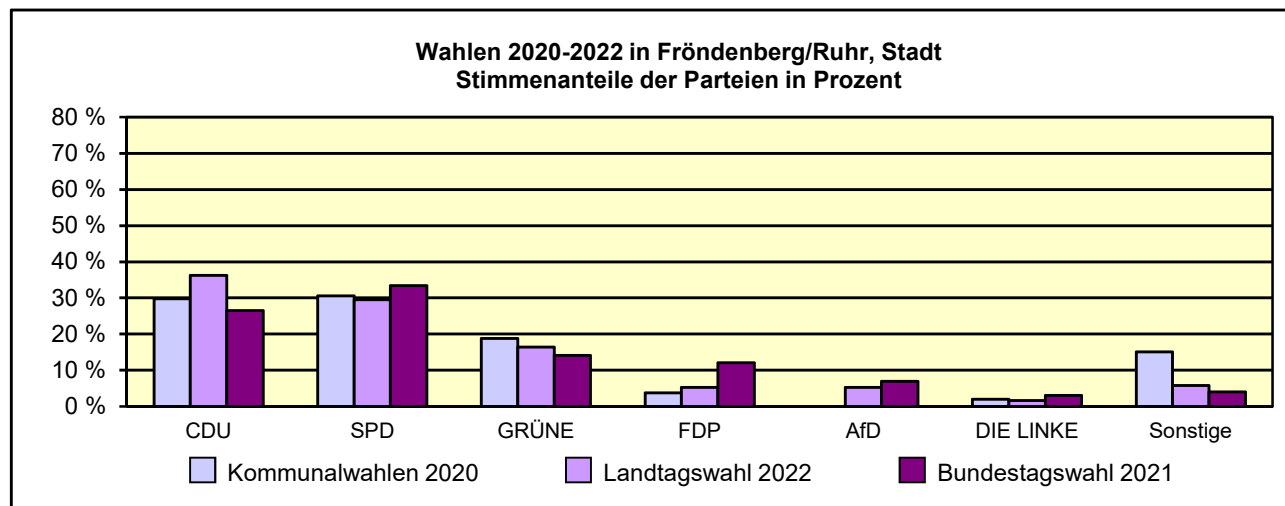
\*) Fortschreibung auf Basis der Volkszählung 1987 und Zensus 2011

**Allgemeinbildende Schulen\*) am 15.10.2021 in Fröndenberg/Ruhr, Stadt**

Merkmal	Insgesamt <sup>1)</sup>	Grundschule	Hauptschule	Realschule	Gesamtschule	Gymnasium
Schulen	4	3	–	–	1	–
Schüler/-innen	1 770	640	–	–	1 130	–
Schulabgänge	190	–	–	–	190	–
Lehrkräfte <sup>2)</sup>	175	60	–	–	115	–

\*) Mit Ausnahme der Anzahl der Schulen werden Originalfallzahlen und -wertesummen aus Datenschutzgründen ab dem Schuljahr 2019/20 auf ein Vielfaches von 5 auf- bzw. abgerundet ausgewiesen. Hierdurch besteht keine Additivität. Nach dem Schulformkonzept: Alle Bildungsgänge werden unter der Leitschulform der Schule berichtet, auch wenn sie vom Bildungsgang der Leitschulform abweichen.

– 1) ggf. einschließlich Volksschule, Förderschule Grund-/Hauptschule, Förderschule Realschule/Gymnasium, PRIMUS-Schule, Sekundarschule, Gemeinschaftsschule, Freie Waldorfschule und Weiterbildungskolleg – 2) Lehrkräfte nach dem Stammschulkonzept: An mehreren Schulen tätige Lehrkräfte werden nur an der Stammschule gezählt, auch wenn diese ganz an einer anderen Schule tätig sind. Einschließlich Schulverwaltungsassistenten.



**Sozialversicherungspflichtig Beschäftigte am Arbeitsort am 30.6.2022 nach Beschäftigungsumfang und Alter**

Beschäftigungsumfang Altersgruppe	Insgesamt		Männlich		Weiblich	
	insgesamt	Ausländer/-innen	zusammen	Ausländer/-innen	zusammen	Ausländer/-innen
<b>Vollzeitbeschäftigte</b>	<b>3 055</b>	<b>280</b>	<b>2 162</b>	<b>233</b>	<b>893</b>	<b>47</b>
25 bis unter 45 Jahre	1 216	135	860	119	356	16
45 Jahre und mehr	1 480	112	1 067	92	413	20
<b>Teilzeitbeschäftigte</b>	<b>1 454</b>	<b>127</b>	<b>272</b>	<b>48</b>	<b>1 182</b>	<b>79</b>
25 bis unter 45 Jahre	508	51	104	21	404	30
45 Jahre und mehr	865	67	128	21	737	46